



English as an Additional Language

# Common Words

## Block 1

# Dutch/Nederlands

## GEBRUIKSAANWIJZINGEN VOOR OUDERS EN VERZORGERS VOOR HET GEBRUIK VAN DIT AUDIOMIDDEL MET UW KIND

### Inleiding - Nummer 1

“Vaak gebruikte woorden” zijn abstracte woorden die vaak in de Engelse taal gebruikt worden. Uw kind gebruikt deze woorden vaak bij spreken, lezen en schrijven. Het is belangrijk dat uw kind leert om deze woorden te lezen, te schrijven en te begrijpen.

Zoek een rustige plaats om dit middel samen met uw kind te gebruiken.

Zit naast elkaar zodat jullie alle twee het boek kunnen zien terwijl jullie naar de audio luisteren.

Er is een pagina voor elk vaak gebruikt woord.

Als je naar de pagina kijkt, dan hoor je het woord. Als het woord vertaald kan worden in het **Nederlands**, dan hoor je de vertaling. Als het woord geen **Nederlands** equivalent heeft, dan hoor je een korte uitleg van de betekenis van het woord.

Luister naar het woord en zeg het samen met uw kind.

Hier pauzeren.

Laat uw kind de letters overtrekken: begin met de stippel en volg het pijltje. Herhaal het woord.

Speel het audiobestand en luister nog een keer naar het woord.

Praten over de afbeeldingen helpt uw kind om de betekenis van de vaak gebruikte woorden te begrijpen.

Neem de tijd. Zorg ervoor dat uw kind klaar is om met het volgende woord te beginnen.

Het is beter om elke dag, of zo vaak als het lukt, een klein beetje te doen.

*We hopen dat u samen van dit middel geniet.*

## Nummer 2


I



Ik

I am a girl.

Ik ben een meisje.



Nummer 3

*the* *het*



The boy is happy.

Het jongetje is blij.

the the the

Nummer 4

to



naar




I go to school.

Ik ga naar school.

to to to to

Nummer 5




He is my friend.

Hij is mijn vriendje.

he he he he

## Nummer 6



He plays with me.

Hij speelt met mij.

me me me

Nummer 7

is



is


This is a house.

Dit is een huis.

is is is is is

Nummer 8

his



zijn


This is his ball.

Dit is zijn bal.

his his his

Nummer 9

put leg



I put the books on the table.

Ik leg de boeken op tafel.

put put put

Nummer 10



The apple was good.

De appel was lekker.

was was was

Nummer 11

want wil



I want an ice-cream.

Ik wil een ijsje.

want want

Nummer 12

saw zag



I saw a spider.

Ik zag een spin.

saw saw saw

Nummer 13



She said "No!"

Zij zei "Nee!"

no no no no