



English as an Additional Language

# Sounds of the English Alphabet

## Malayalam

## മലയാളം

നിങ്ങളുടെ കൂട്ടിയോടൊത്ത് ഈ ശ്രവണസ്രോതസ്സ് എങ്ങനെ ഉപയോഗിക്കണം എന്നതിനെ സംബന്ധിച്ച രോഗികൾക്കും പരിചാരകർക്കുമുള്ള നിർദ്ദേശങ്ങൾ

**ആമുഖം - ഭാഗം 1**

രണ്ട്ോ മൂന്നോ അക്ഷരങ്ങൾ കൂട്ടിച്ചേർത്ത് ഒരു ശബ്ദം ഉച്ചരിക്കാനായാൽ അത് നിങ്ങളുടെ കൂട്ടിയെ വായിക്കാനും എഴുതാനും പഠിക്കാൻ സഹായിക്കും. ഓഡിയോ ഫയലുകൾ അക്ഷരങ്ങളുടെ പേരുകൾ പഠിപ്പിക്കുകയില്ല. ഉദാഹരണത്തിന് നമ്മള് "അയ്" എന്നതിനു പകരം "ആഹ്" എന്നാണ് പറയുക.

ഈ സ്രോതസ്സ് കൂട്ടിയോടൊത്ത് ഉപയോഗിക്കാൻ നിശ്ശബ്ദമായ ഒരിടം കണ്ടെത്തുക.

പാർശ്വങ്ങളിലായി ഇരിക്കുക, അതുവഴി ഓഡിയോ കേട്ടുകൊണ്ട് പുസ്തകത്തില് ഒരേസമയം നോക്കാൻ നിങ്ങൾക്ക് സാധിക്കും.

അക്ഷരമാലയിലെ ഓരോ 26 അക്ഷരത്തിനും ഓരോ പേജുണ്ട്.

ഓരോ പേജിലും നോക്കുമ്പോള് നിങ്ങൾക്ക് ഓരോ അക്ഷരത്തിന്റേയും ശബ്ദം കേൾക്കാം.

പ്രസ്തുത ശബ്ദവുമായി ആരംഭിക്കുകയോ അല്ലെങ്കില് അവസാനിക്കുകയോ ചെയ്യുന്ന ചില ചിത്രങ്ങൾ നിങ്ങൾ കാണും.

വാക്ക് ആദ്യം കേൾക്കുക, തുടർന്ന് നിങ്ങളുടെ കൂട്ടിയോടൊത്ത് പറയുക.

ഇവിടെ നിർത്തുക.

കുത്തില് ആരംഭിക്കുന്ന വാക്കുകള് നിങ്ങളുടെ കൂട്ടി കണ്ടെത്തട്ടെ, തുടർന്ന് അമ്പടയാളം പിന്തുടരട്ടെ. ചിത്രങ്ങളുടെ ശബ്ദങ്ങളും പേരുകളും ആവർത്തിക്കുക.

ഓഡിയോ ഫയൽഒന്നുകൂടി പ്ലേ ചെയ്യുകയും വാക്ക് വീണ്ടും കേൾക്കുകയും ചെയ്യുക.

ചിത്രങ്ങളെക്കുറിച്ച് സംസാരിക്കുന്നത് സാധാരണ വാക്കുകളുടെ അർത്ഥം മനസ്സിലാക്കാൻ നിങ്ങളുടെ കൂട്ടിയെ സഹായിക്കും.

മതിയായ സമയം അനുവദിക്കുക. അടുത്ത വാക്കിലേക്ക് കടക്കാൻ നിങ്ങളുടെ കൂട്ടി തയ്യാറാണെന്ന് ഉറപ്പുവരുത്തുക.



ദിവസവും ഇത് ചെയ്യുന്നത് നല്ലതാണ് - നിങ്ങൾക്ക് എപ്പോള് സാധിക്കുന്നുവോ അപ്പോഴെല്ലാം.

ഈ സ്രോതസ്സ് ഒരുമിച്ചുപയോഗിക്കുന്നത് നിങ്ങൾക്ക് ഇഷ്ടമായി എന്ന് പ്രതീക്ഷിക്കുന്നു.

ant

Track 2

apple



alligator

astronaut




Track 3

ball




bed



boy



bone




Track 4

cup




cat



clock



car

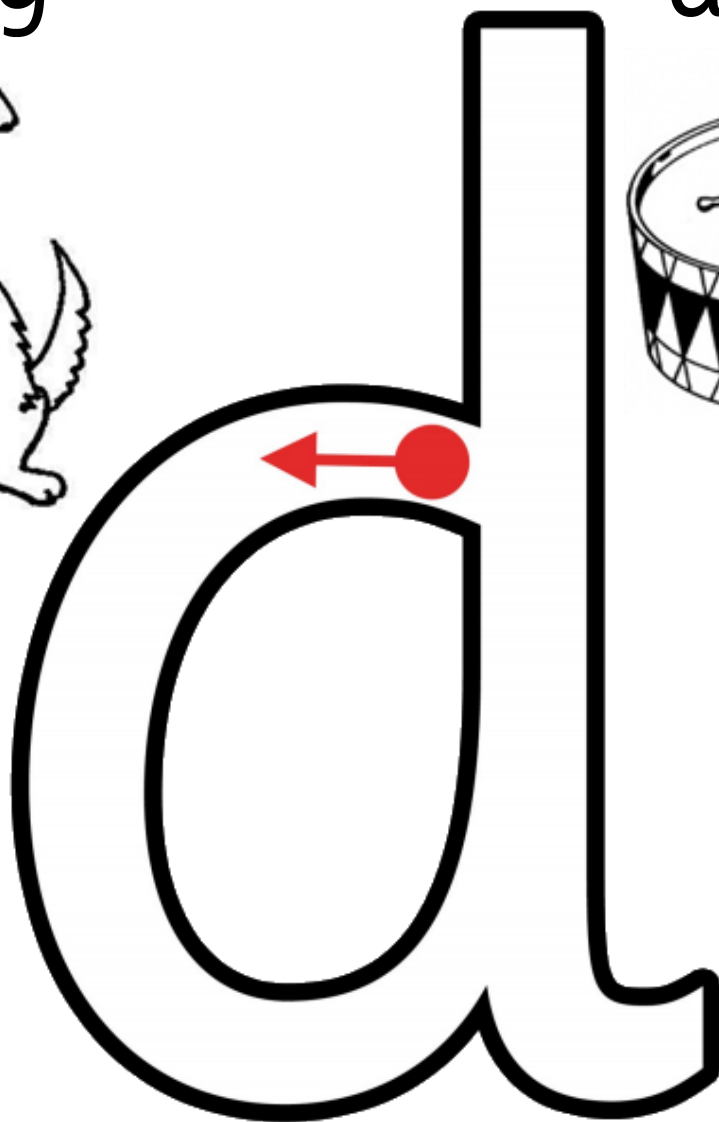


Track 5


dog




drum



doctor




duck





Track 6

eggs




elbow



elephant

11




eleven



Track 7


fish

flower




fire

frog




Track 8

gate




garlic



goat




girl





Track 9

hen




hat



house



hand

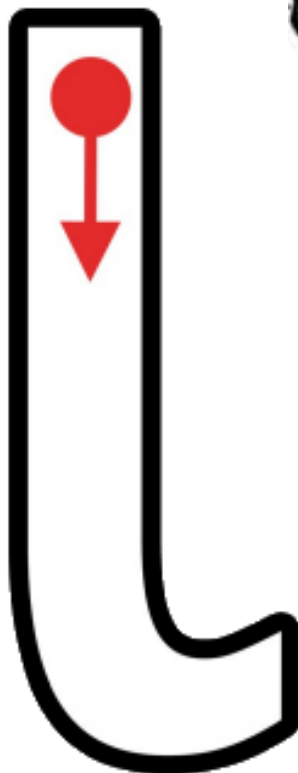


Track 10

igloo




Italy




invitation

instruments



Track 11


juice




jug



jelly



jigsaw





Track 12

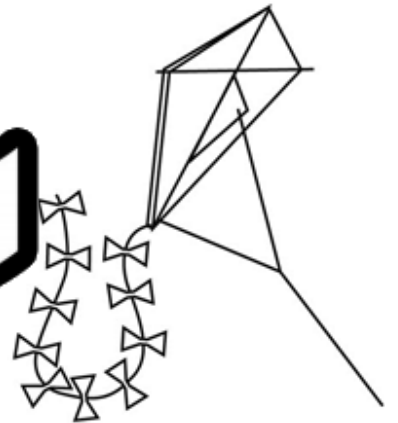
king




key



kangaroo



kite



Track 13

lamb








lion



lemon



ladder




Track 14


mouse



moon



mushrooms



monkey

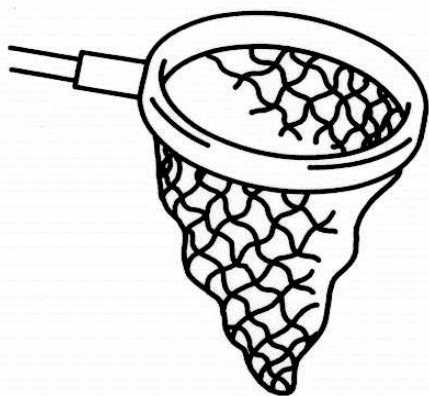



Track 15


necklace




nail



net




nose




otter

Track 16



octopus


oranges



Track 17


pan

penguin



pen

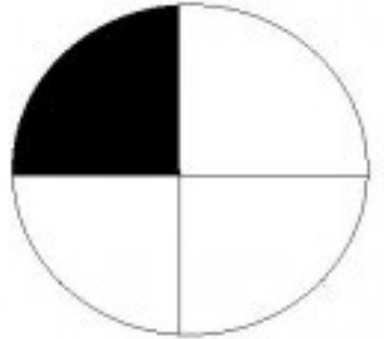
present




Track 18

queen

quarter



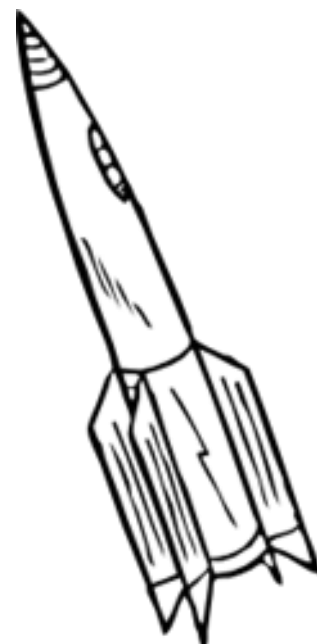
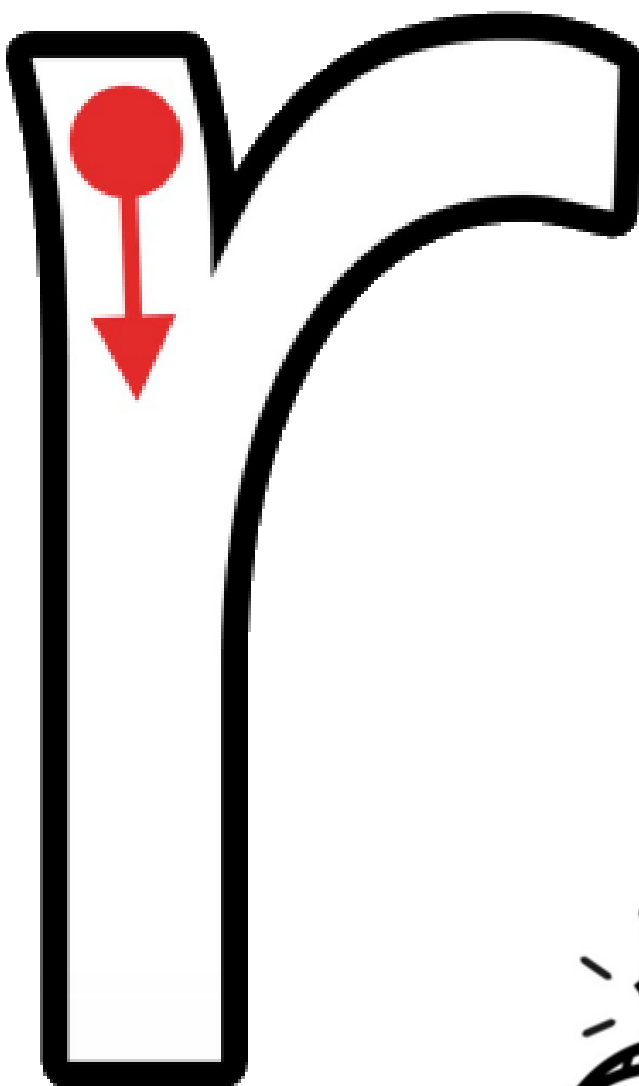
question



Track 19


rabbit

rocket




rat

ring




Track 20

sun



sweets




star

snake


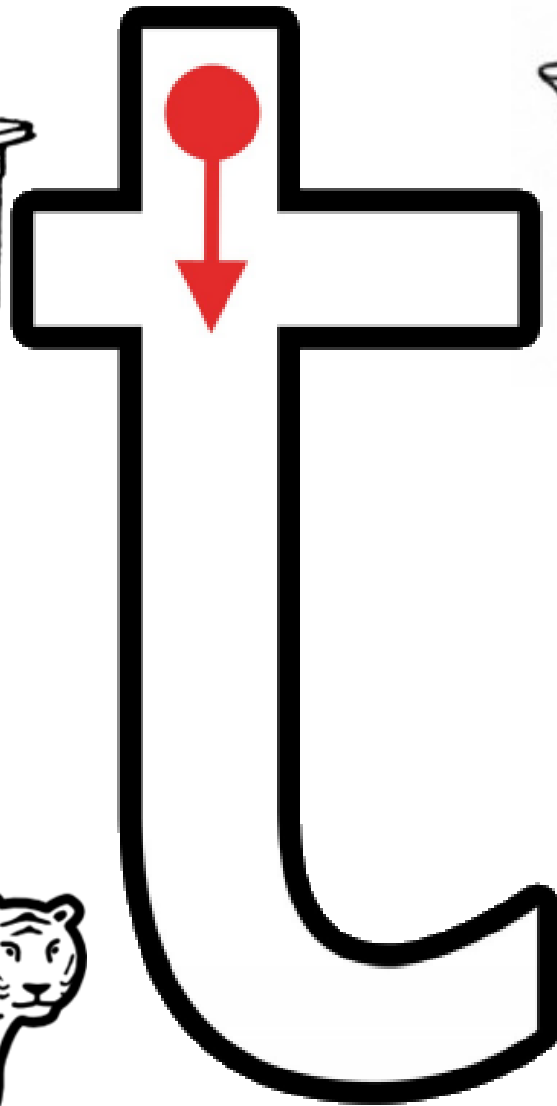


Track 21

table




teapot



tiger


tap




Track 22



umbrella




underwear



Track 23

van



violin



vase




volcano




Track 24

wool




witch



watch



window




Track 25

box




fox



Track 26


yoga

yawn



yoghurt

yo-yo

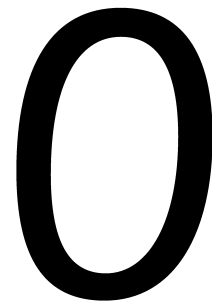



Track 27

zip



zebra



zigzag

zero

