



English as an Additional Language

Sounds of the English Alphabet

Bengali

বাবা/মা এবং সেবায়ত্নকারী (কেয়ারার) তাদের সন্তানদের সঙ্গে অডিও রিসোর্স কিভাবে শুনবেন তার নির্দেশ

ডুমিকা - ট্রাক ১

ইংরেজী এলফাবেট (বর্ণমালা) -এর উচ্চারণ কিভাবে করা হয় সেটা শিখলে আপনার শিশু পড়তে এবং লিখতে সাহায্য পাবে।

এই অডিও ফাইলস -এ অক্ষরের নাম শিখায় না। উদাহরণস্বরূপ "ay" 'এ' না বলে "ah" 'অ' বলে উচ্চারণ করা হয়।

এই রোসোর্স ব্যবহার করবার সময় একটি একান্ত জায়গা বেছে নিবেন।

পাশাপাশি বসবেন যাতে আপনার ছুজনেই অডিও শুনবার সময় বই অথবা স্ক্রীন দেখতে পান

প্রত্যেক ২৬ টি এলফাবেট-এর জন্য একটি করে পৃষ্ঠা রয়েছে।

সেই শব্দ দিয়ে আরম্ভ হয় এমন কয়েকটি জিনিসের ছবি আপনি দেখতে পাবেন।

শব্দটি শুনবেন এবং তারপর আপনার শিশুর সঙ্গে সেটা বলবেন।

এখানে বিরতি নিন

আপনার শিশুকে 'ডট' থেকে আরম্ভ করে 'এ্যারো' চিহ্নের দিকে তার আঙুল দিয়ে অক্ষরের উপর স্পর্শ করতে দিন। শব্দটি আবার বলুন এবং ছবিগুলির নাম বলুন

অডিও ফাইল বাজান এবং উচ্চারণ এবং শব্দগুলি আবার শুনুন।

ছবিগুলির ব্যাপারে কথা বলাও ভাল যদি আপনি এবং আপনার শিশু সেটা পছন্দ করেন।

আপনি এটা সূনিশ্চিত করবেন যে আপনার শিশু পরবর্তী উচ্চারণ আরম্ভ করায় প্রস্তুত হয়ে নেওয়ার জন্য যথেষ্ট সময় পেয়েছে।



প্রত্যেকবার আপনাকে সম্পূর্ণ অডিও ফাইল শুনতে হবে বলে আমরা এই আশা করি না। ভাল হয় যদি আপনি অল্প অল্প করে শুনেন তবে ঘনঘন শুনেন।

আপনি এই অডিও একসাথে শুনে আনন্দ পাবেন বলে আমাদের আশা।

ant

Track 2

apple



alligator

astronaut



Track 3

ball




bed



boy



bone




Track 4

cup




cat



clock



car

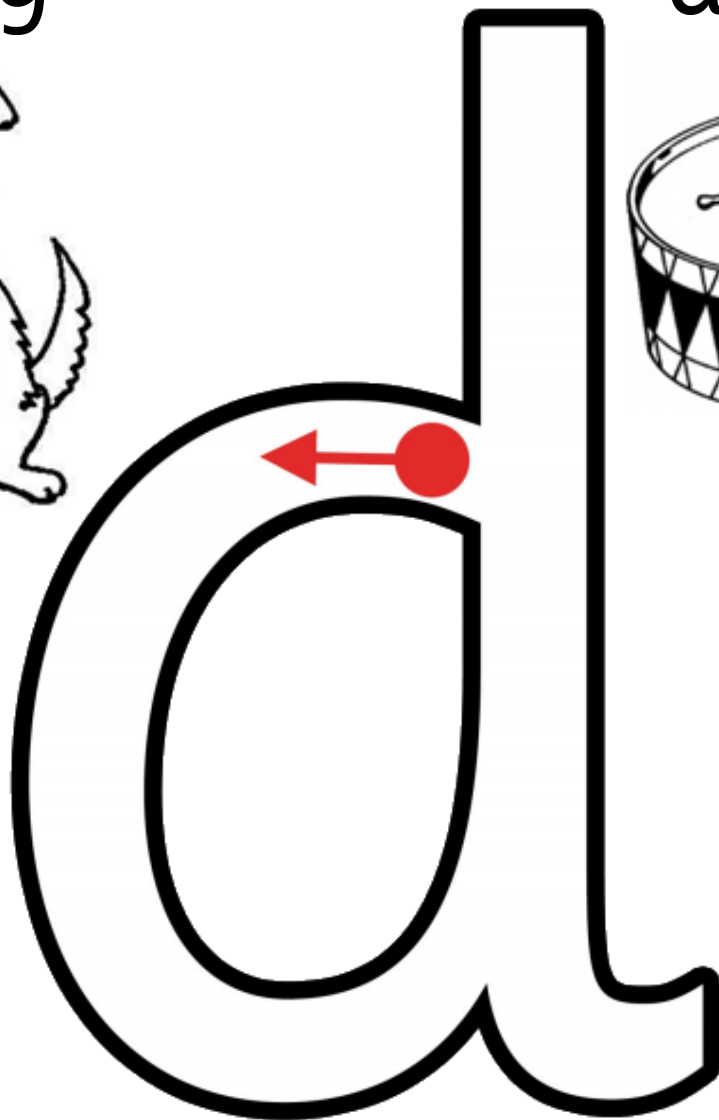


Track 5

dog




drum



doctor




duck





Track 6

eggs




elbow



elephant

11




eleven



Track 7


fish

flower




fire

frog




Track 8

gate




garlic




goat

girl

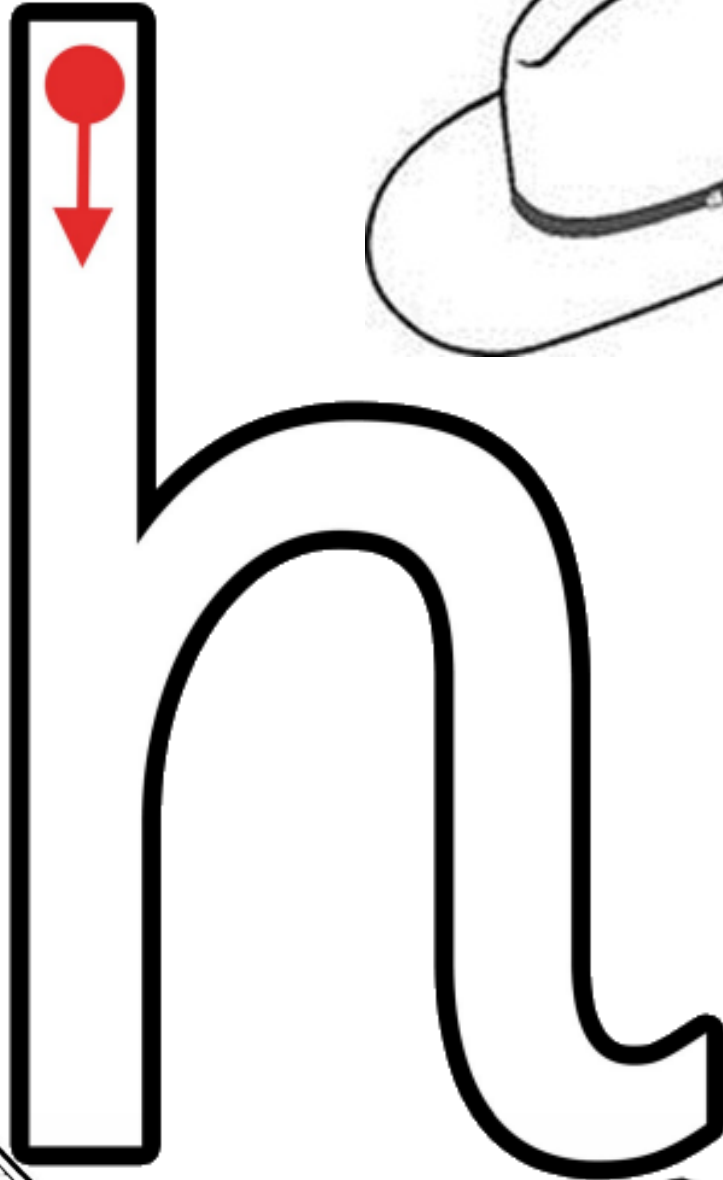



Track 9

hen




hat



house



hand

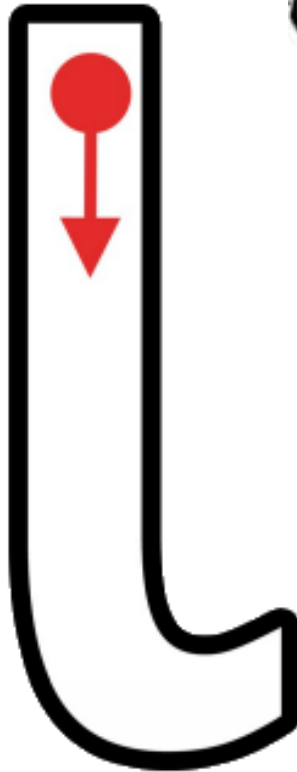


Track 10

igloo




Italy




invitation

instruments



Track 11


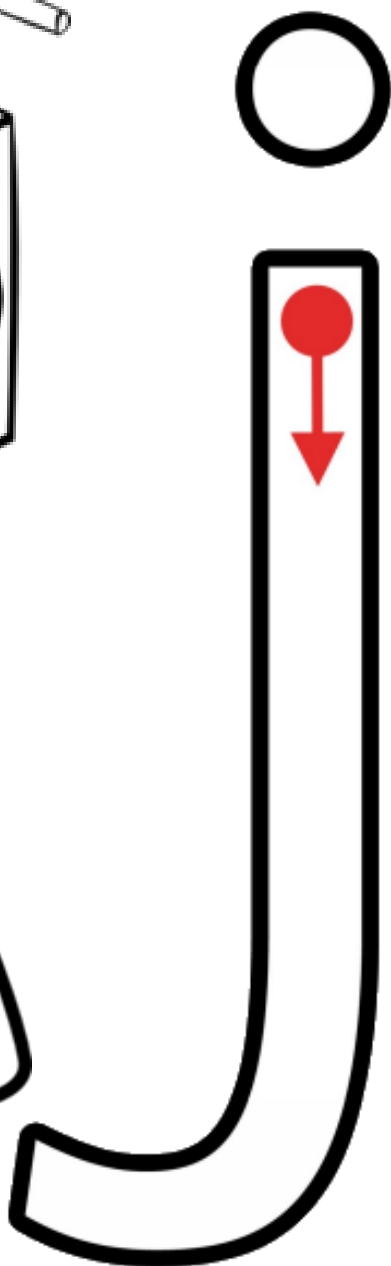
juice




jug



jelly



jigsaw

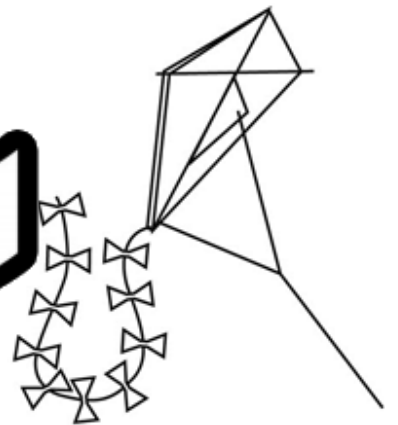




Track 12

king



key



kangaroo

kite

k k k k k k k k k k

Track 13

lamb





lion



lemon

ladder




Track 14


mouse




moon



mushrooms



monkey

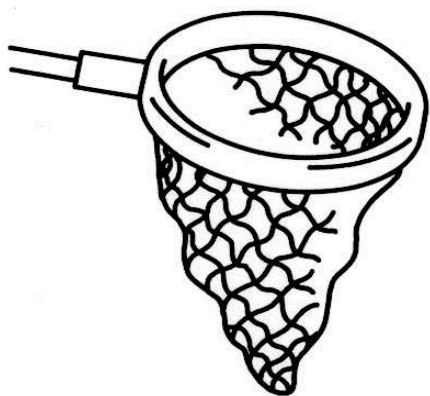



Track 15


necklace




nail



net




nose




otter

Track 16



octopus


oranges



Track 17


pan

penguin



pen

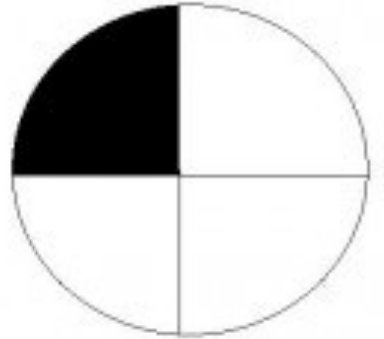
present




Track 18

queen

quarter



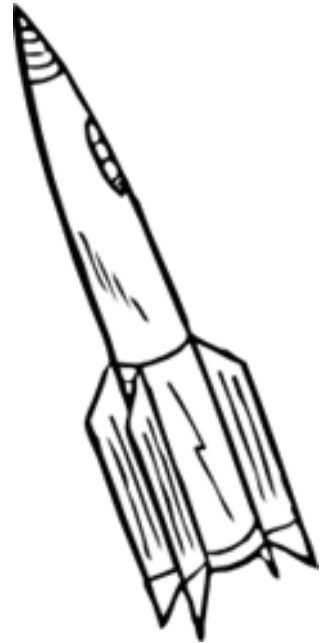
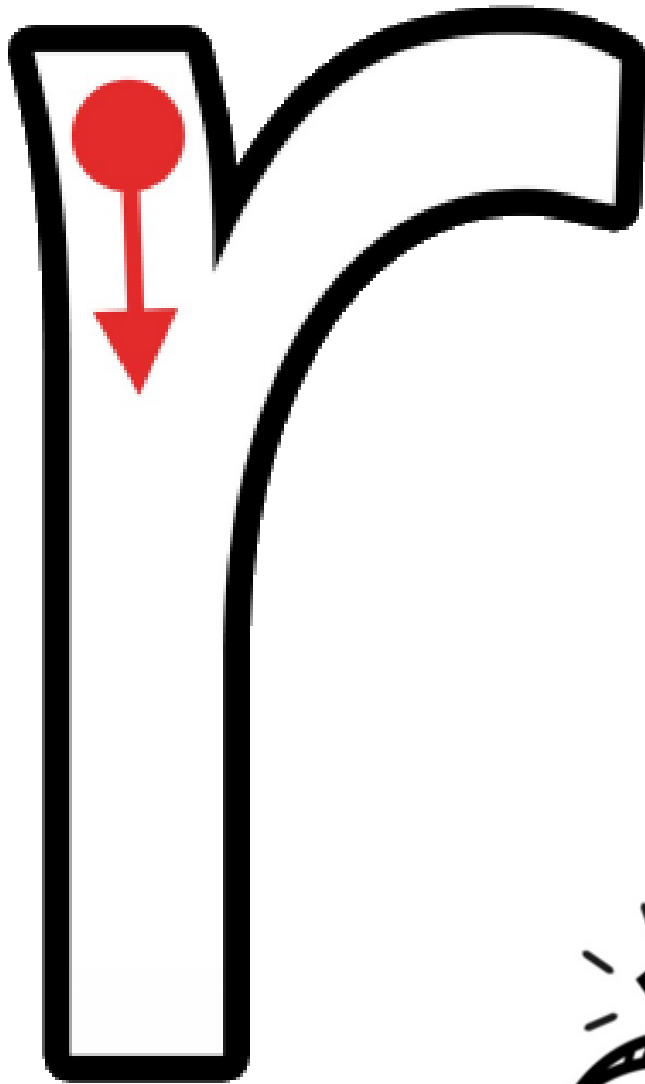
ques-



Track 19


rabbit

rocket




rat

ring




Track 20

sun



sweets



star

snake


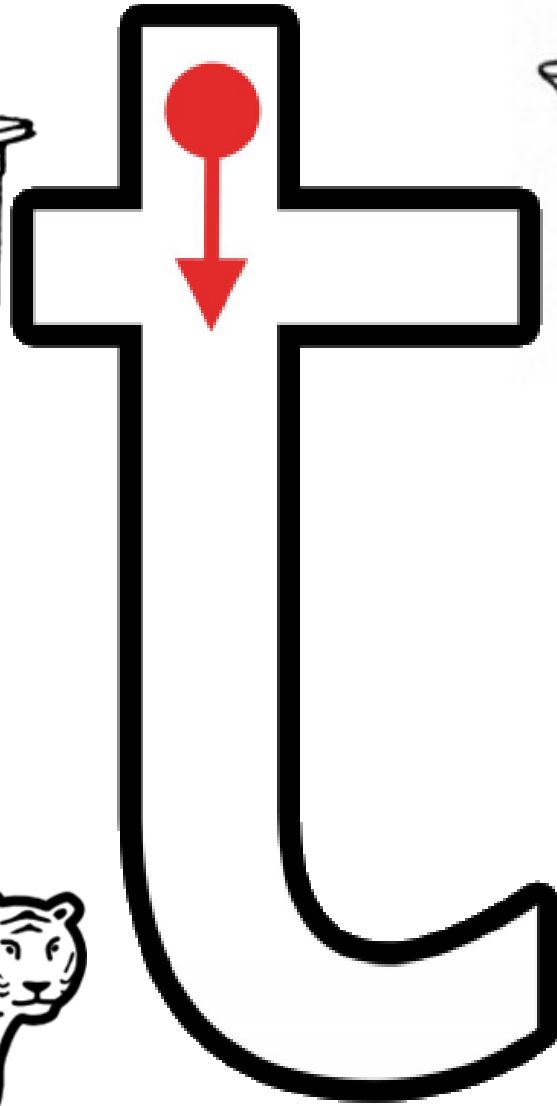


Track 21

table




tea-



tiger


tap




Track 22



umbrella




underwear



Track 23

van



violin



vase




volcano




Track 24

wool




witch



watch





window




Track 25

box




fox



Track 26


yoga

yawn



yoghurt

yo-yo

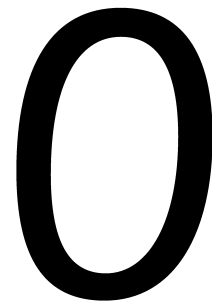



Track 27

zip



zebra



zigzag

zero

