



English as an Additional Language

Consonant and Vowel Digraphs

Tamil

தமிழ்

பெற்றோரும் பாதுகாவலரும் எவ்வாறு இந்த ஒலி வளங்களை உங்கள் குழந்தைகளுடன் உபயோகிப்பது பற்றிய வழிமுறைகள்

வழிமுறை-பகுதி1

இரண்டு அல்லது மூன்று எழுத்துகளைக் கற்பதின் மூலம் அவை சிலசமயம் ஒன்று சேர்ந்து ஒரு ஒலியைக் கொடுக்கும் இது உங்கள் குழந்தைக்கு எழுத வாசிக்க உதவும்.

உங்கள் குழந்தைக்கு வளங்களைப் பாவிப்பதற்கு ஒரு அமைதியான இடத்தைக் கண்டறியவும்.

நீங்களும் குழந்தையும் அருகருகே இருந்து இருவரும் புத்தகத்தைப் பார்த்துக் கொண்டு ஒலியைக் கேட்கவும்.

ஒவ்வொரு உயிர் எழுத்துக்கும் அல்லது மெய்எழுத்து இணைப்பிற்கும் ஒவ்வொரு பக்கம் உள்ளது.

ஒவ்வொரு பக்கத்தையும் பார்க்கும் போது இணைப்பு ஒலியைக் நீங்கள் கேட்பீர்கள்.

சில படங்களின் ஒலி ஆரம்பத்தில் அல்லது முடிவில் இருப்பதை நீங்கள் பார்க்கலாம்.

ஒலியைக் கேட்டு உங்கள் குழந்தையுடன் சேர்ந்து கூறவும்.

இங்கே தரிக்கவும்.

உங்கள் குழந்தை புள்ளிகளின் மேல் சுட்டிக்காட்டிய அம்புக்குறியுடன் தொடர்ந்து எழுதவும்.

ஆவணத்தில் உள்ள ஒலி இயக்கி சொல்லின் ஓசையைத் திரும்பவும் கேட்கவும்.


படங்களைப் பற்றிப் பேசுவது உங்கள் குழந்தை, சொல்லின் கருத்தை விளங்கிக் கொள்ள உதவும்.

போதிய அளவு நேரம் ஒதுக்கவும். உங்கள் குழந்தை அடுத்த சொல்லிற்குப் போகு முன் அவர் அதற்கு ஆயத்தமாக உள்ளாரா என்பதைக் கண்டறியவும்.

ஒவ்வொருநாளும் கொஞ்சம் கொஞ்சமாக அல்லது குறுகிய இடைவெளிக்குப் பின பயிற்சிக்கவும்.

இவ்வளங்களை ஒன்றாக உபயோகிப்பதில் சந்தோஷம் அடைவீர்கள் என நாம் நினைக்கிறோம்.

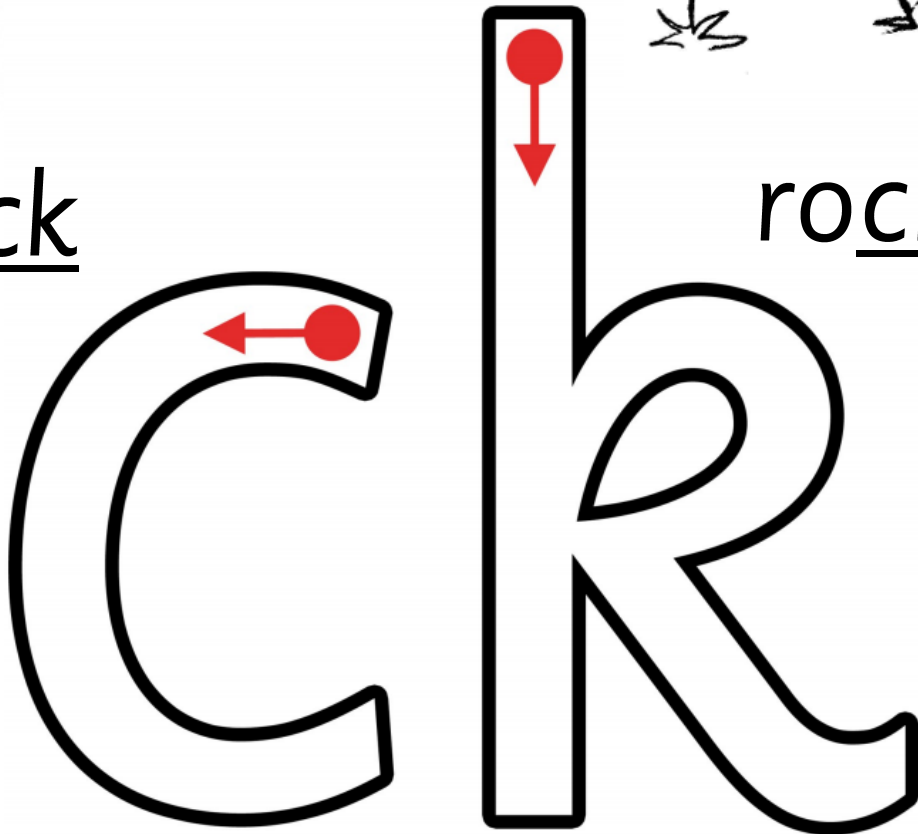
Track 2




kick







rock





back



sack





Track 3




quack

square



squirrel

queen



Track 4



shed




ship

sh



dish



fish

sh


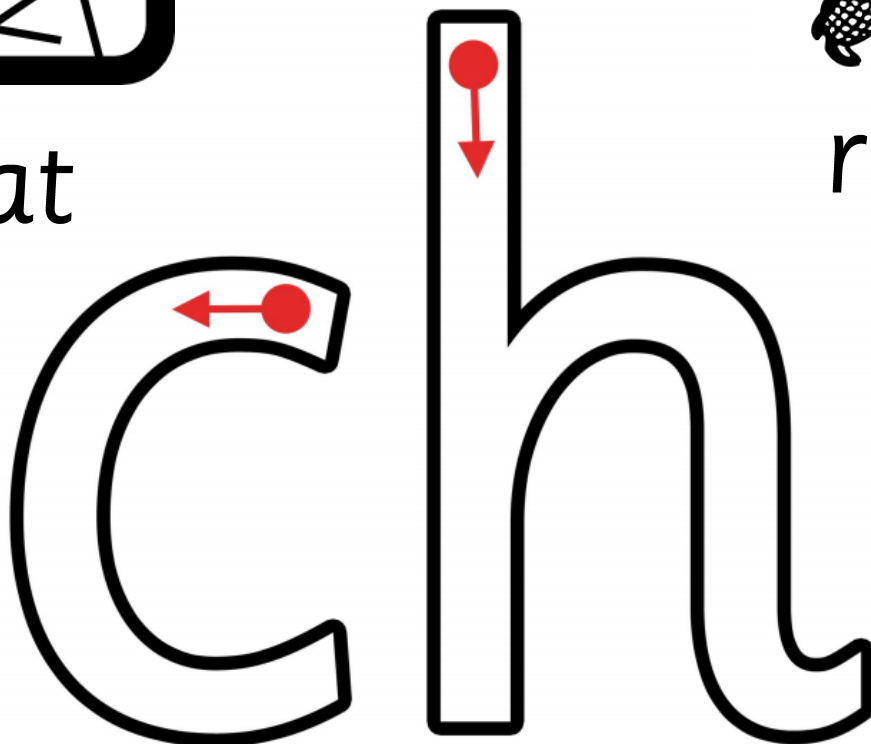
Track 5



chat







rich



chips



chick

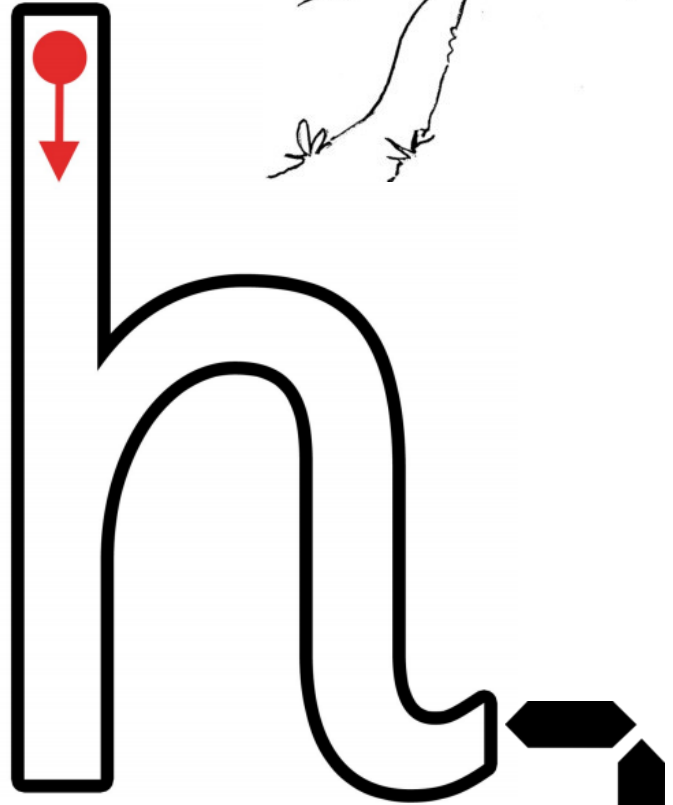
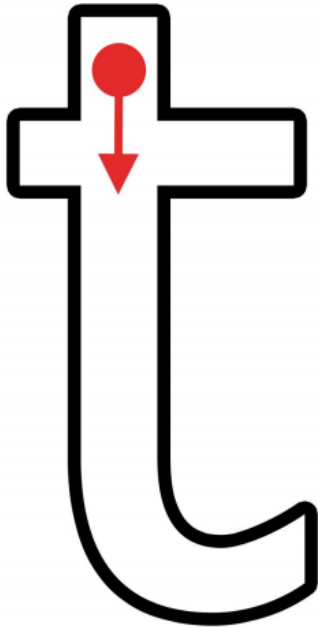



Track 6

moth







path



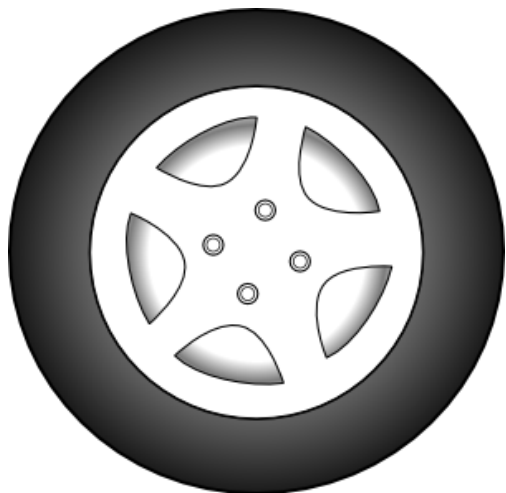
bath

three


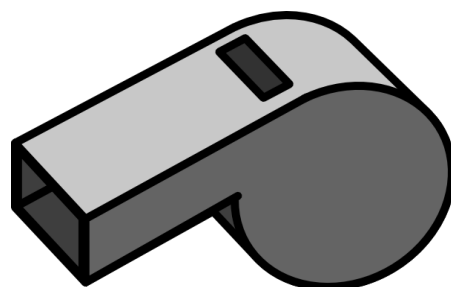


Track 7


wheel




whistle



wheat



whale


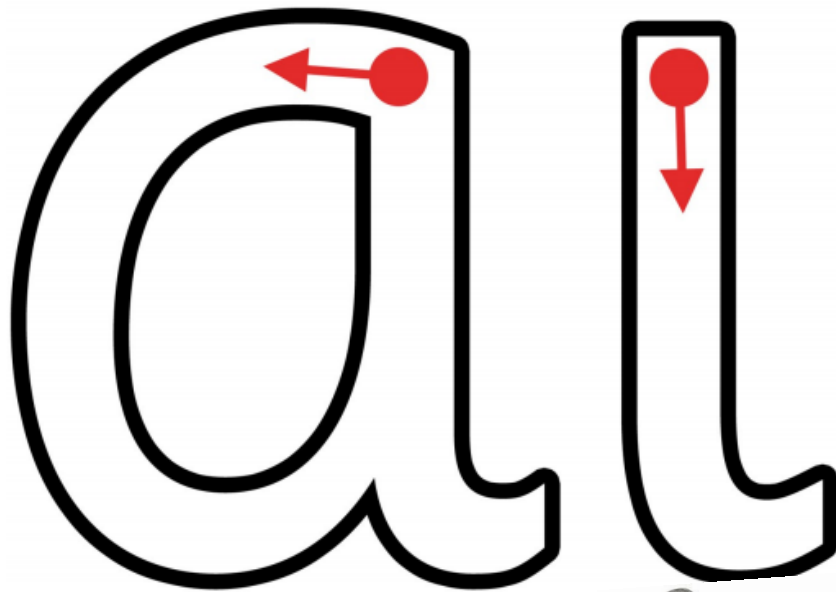



Track 8

hair




tail



chain



nail



Track 9


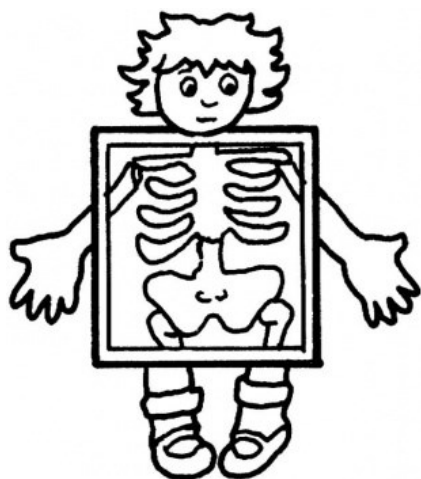
play



crayon



ay




x-ray

tray


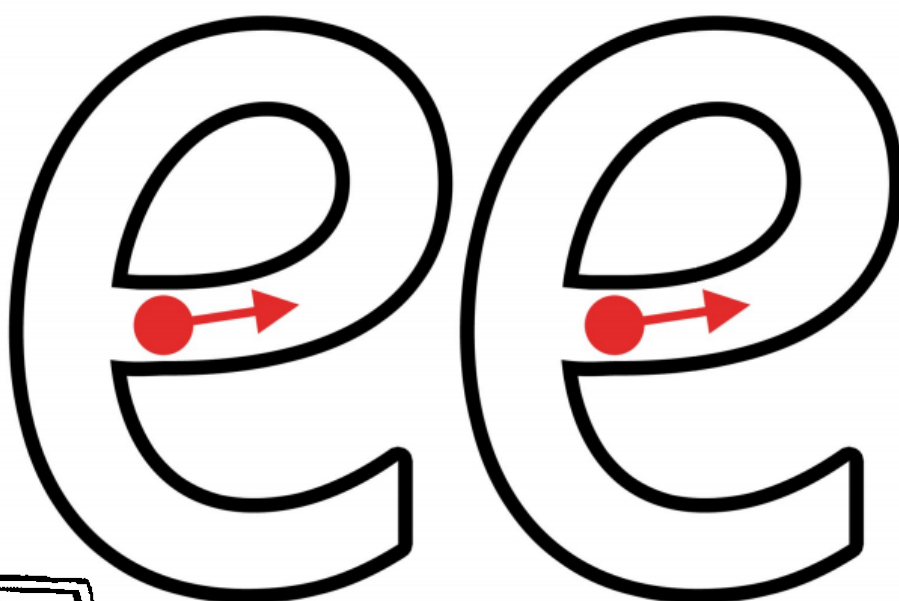
ay ay ay ay

Track 10


bee







feet



jeep



sheep


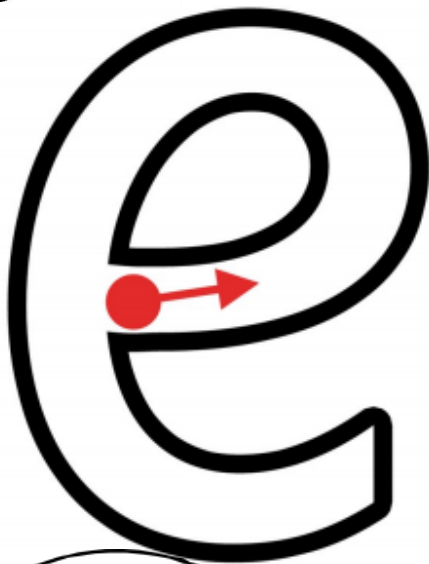


Track 11


ear







tea



meal



sea




Track 12


light



fight



igh



night

igh

right

igh


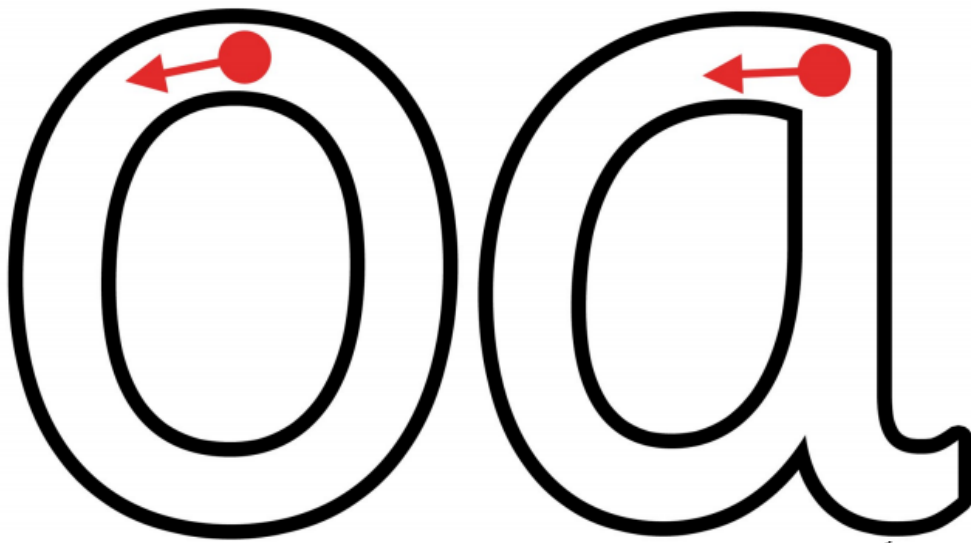
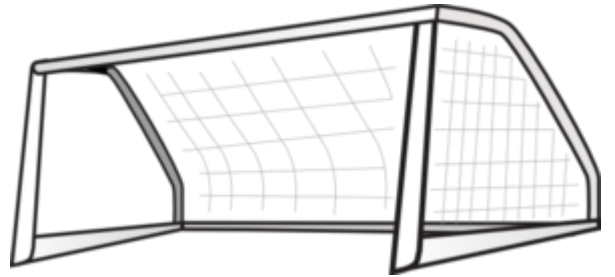
igh

Track 13

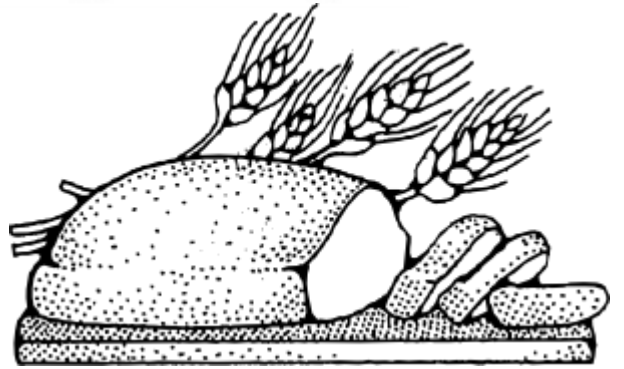
boat



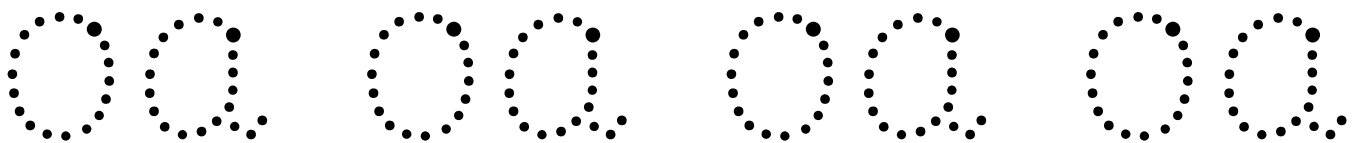
goal



goat

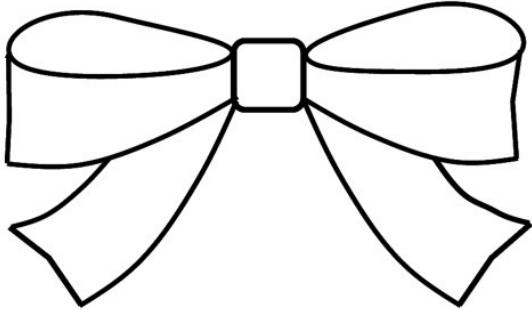


loaf




Track 14


bow






mow



row



sow


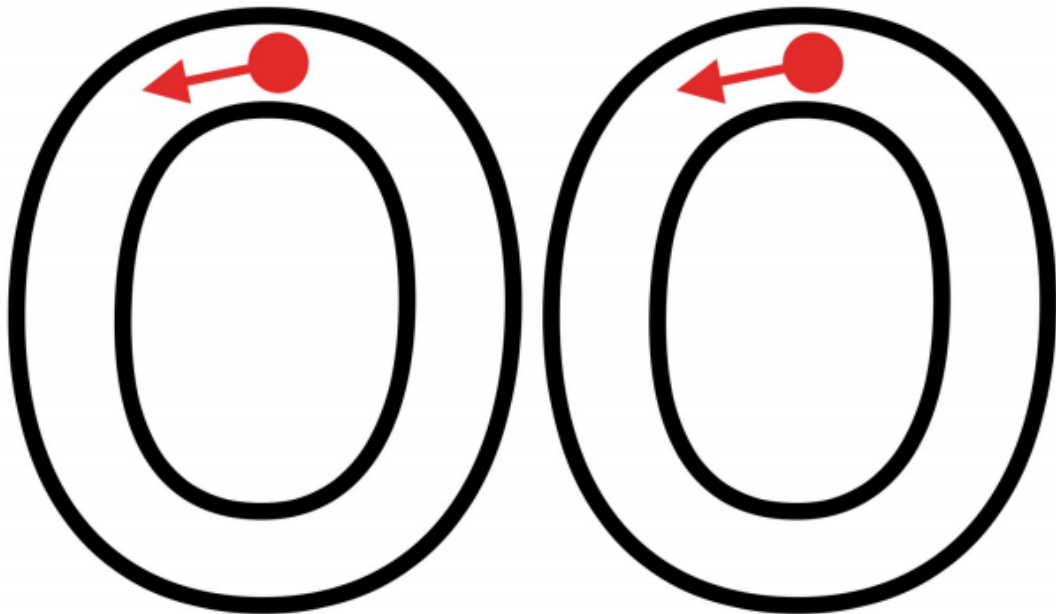



Track 15

boot






book



moon

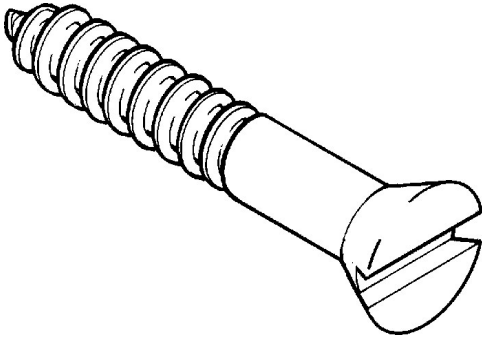


tooth


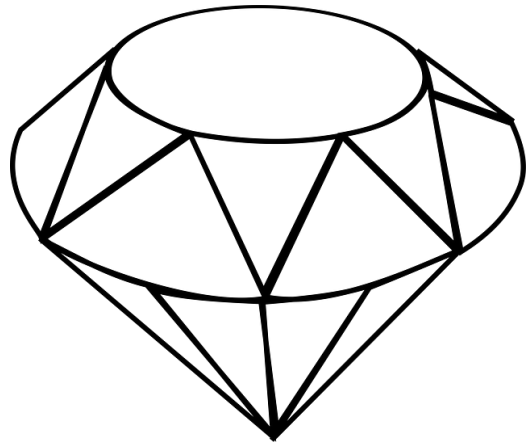


Track 16



screw





jewel



chew



newt

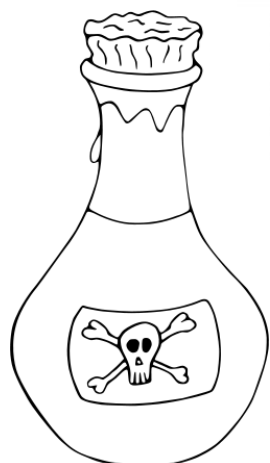
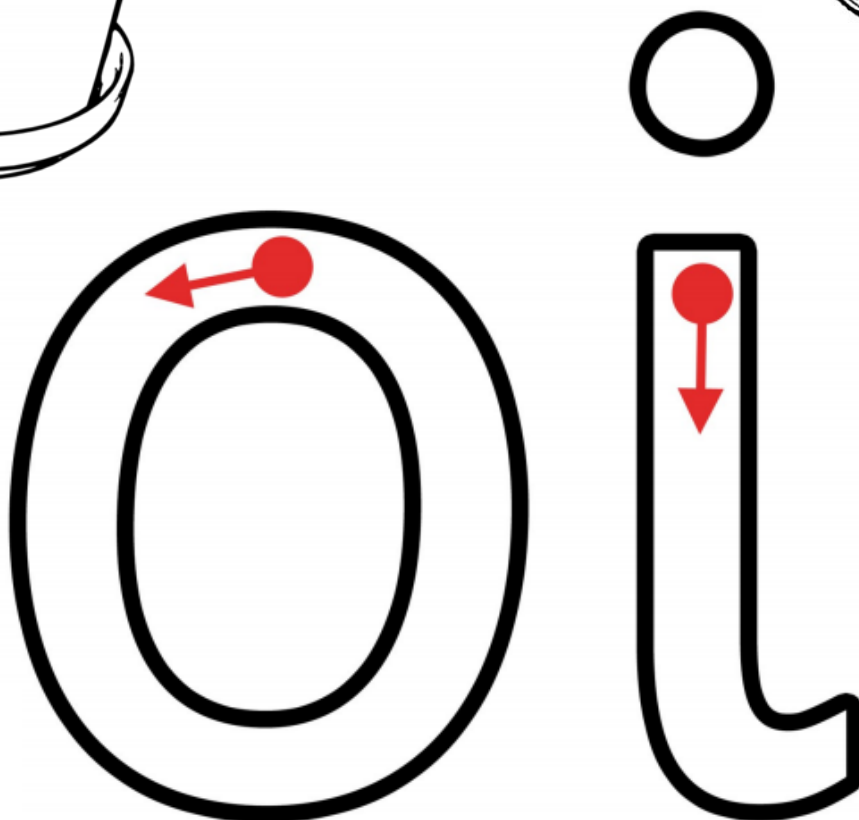


Track 17

soil




coin



poias



foil


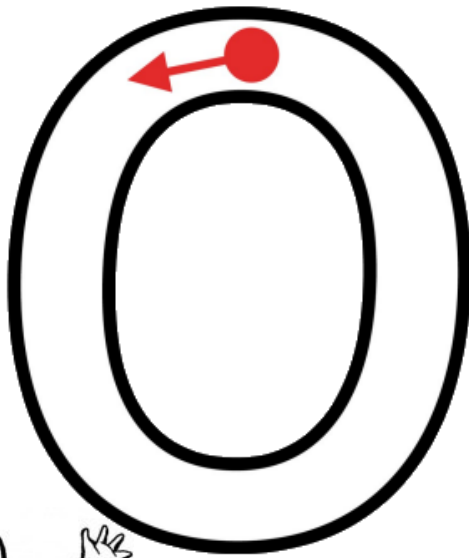


Track 18





toys



oyster



boy

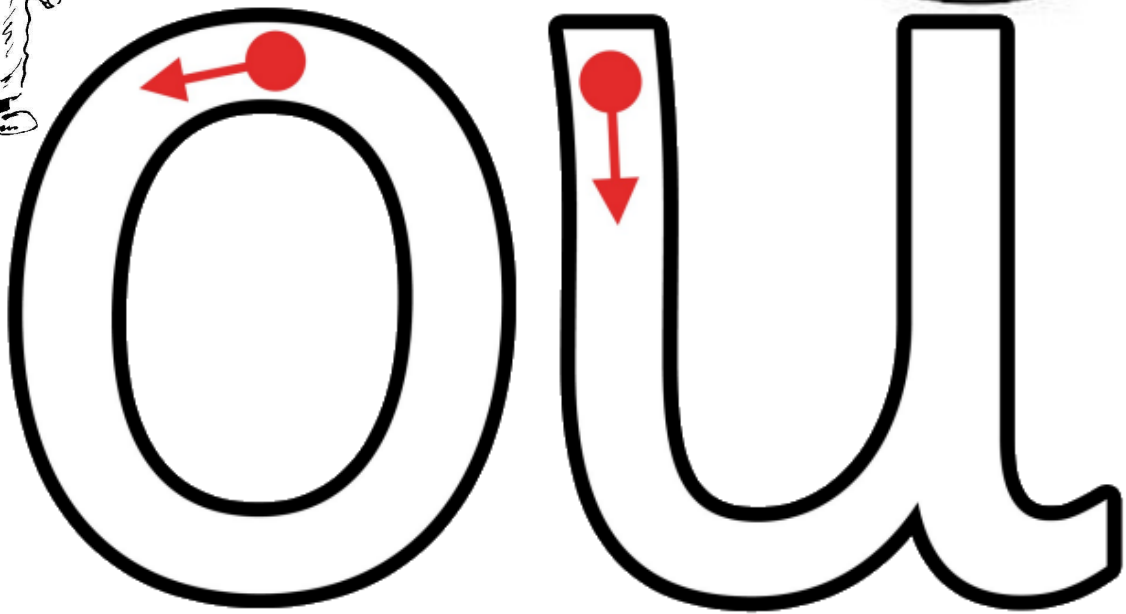



Track 19

shout



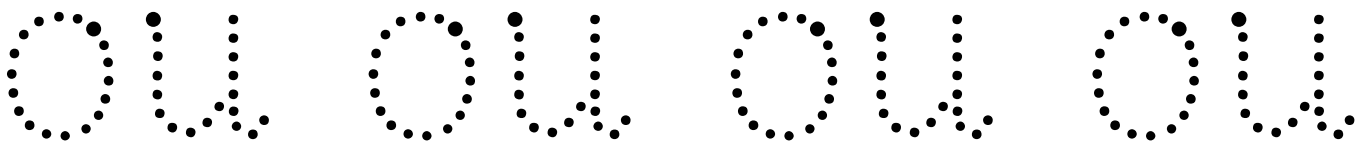
mouth



cloud




couch





Track 20


owl





cow



crown



crowd




Track 21


Autumn



sausages



au




haunted

dinosaur

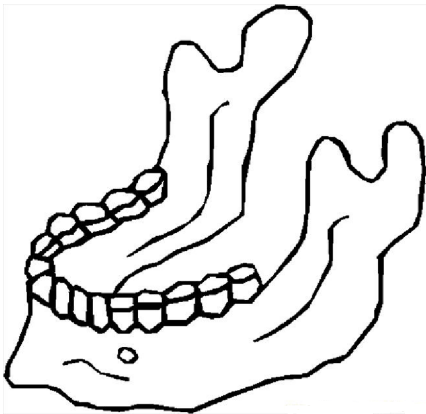
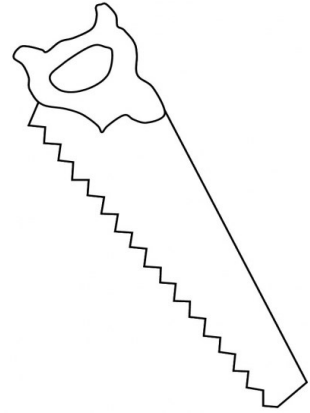
au au au au

Track 22

fawn



saw



jaw



paw

