



English as an Additional Language

Common Words

Block 1

Hindi

हिंदी

इस ऑडियो संसाधन का अपने बच्चे के साथ इस्तेमाल कैसे करें, इस बारे में अभिभावकों और देखरेखकर्ताओं के लिए निर्देश

परिचय - टैक 1

"सामान्य शब्द" वे अमूर्त शब्द हैं जिनका अंग्रेजी भाषा में बार-बार इस्तेमाल होता है। आपका बच्चा इन शब्दों को अपनी बातचीत, अध्ययन और लेखन में नियमित तौर पर इस्तेमाल करेगा। यह महत्वपूर्ण है कि आपका बच्चा इन शब्दों को पढ़ना, लिखना और समझना सीखे।

इस संसाधन का उपयोग करने के लिए अपने बच्चे के साथ एक शांत स्थान खोजें।

अगल-बगल बैठें ताकि आप ऑडियो को सुनते हुए एक साथ किताब को देख सकें।

इन सामान्य शब्दों में से प्रत्येक के लिए एक पृष्ठ है।

जब आप हरेक पृष्ठ पर देखेंगे, उस समय आप उस शब्द को बोले जाते हुए सुनेंगे। अगर उस शब्द को हिंदी में अनूदित कर सकते हैं, तो आप अनुवाद को भी सुनेंगे। अगर इस शब्द का हिंदी में कोई समतुल्य नहीं है, तो आप उस शब्द के अर्थ की एक संक्षिप्त व्याख्या सुनेंगे।

शब्द को सुनें और फिर उसे अपने बच्चे के साथ बोलें।

यहां रुकें।

अपने बच्चे को डॉट से शुरू होने वाले और फिर तीर के पीछे चलने वाले अक्षरों को पहचानने दें। शब्द को दोहराएं।

ऑडियो फाइल को प्ले करें और शब्द को फिर से सुनें।

चित्रों के बारे में बात करने से आपके बच्चे को सामान्य शब्दों को अर्थ समझने में सहायता मिलेगी।

पर्याप्त समय दें। सुनिश्चित कर लें कि आपका बच्चा अगले शब्द पर जाने के लिए तैयार है।

हर रोज - या आप जितनी बार-बारता के साथ कर सकें - करना बेहतर है।

हमें उम्मीद है कि इस संसाधन को साथ में इस्तेमाल करने में आपको मजा आया होगा।

Track 2

I



मैं

I am a girl.

मैं एक लड़की हूँ।

I I I I I I I I

Track 3

the the



The boy is happy.

वह लड़का खुश है।

the the the

Track 4



I go to school.

मैं स्कूल जाता हूँ।

to to to to

Track 5

he



वह


He is my friend.

वह मेरा दोस्त है।

he he he he

Track 6

me



मेरे

He plays with me.

वह मेरे साथ खेलता है।

me me me

Track 7

is



है

This is a house.

यह एक घर है।

is is is is is

Track 8

his



उसकी

This is his ball.


यह उसकी गेंद हैं।

his his his

Track 9

put

रखा




I put the books on the table.

मैंने किताबों को टेबल पर रखा ।

put put put

Track 10

was  था

The apple was good.

सेब अच्छा था।

was was was

Track 11

want

चाहिए



I want an ice-cream.

मुझे एक आइसक्रीम चाहिए।

want want

Track 12

saw

देखा



I saw a spider.

मैंने एक मकड़ा देखा।

saw saw saw

Track 13



She said "No!"

उसने कहा, "नहीं!"

no no no no